

OBJEDNATEL:

Plzeňské městské
dopravní podniky



Plzeňské městské dopravní podniky, a.s.
Denisovo nábřeží 920/12
301 00 Plzeň - Východní Předměstí

společnost "MP + MMD - Vozovna Slovany", společník 1:



METROPROJEKT Praha a.s.
nám. I. P. Pavlova 2/1786
120 00 Praha 2
tel.: +420 296 154 105
www.metroprojekt.cz

společník 2:



**MOTT
MACDONALD**

Mott MacDonald CZ, spol. s r.o.
Národní 984/15
110 00 Praha 1
tel.: +420 221 412 800
www.mottmac.com

Souprava číslo:

HIP:

Ing. Jan Kočí

tel.: 296 154 401

Stupeň:

DPS

Podpis:

Název a účel díla:

REKONSTRUKCE VOZOVNY SLOVANY Plzeň, Slovanská alej 35

Zpracovatelský útvar:



Mezilesní 1051/16, 142 00 Praha 4

Tel: 602 196 019, info@apsprojekt.cz www.apsprojekt.cz

Název části díla:

**E. Stavební část - stavební soubory
SOD I Objekty vrchní stavby (VST)
E.1 Objekty pozemních staveb
SO VST 01 Budovy drážní cesty**

**E.
E.1**

Odpovědný projektant:

Ing. Petr Dražan

Podpis:

Vypracoval:

Ing. Veronika Klimešová

Podpis:

Skart.
znak:

V20/2039

Datum:

11/2019

Počet
formátů:

-

Měřítka:

-

Název přílohy:

SO VST 01/1 Stavebně-architektonické řešení

Tabulka prosklených stěn

Změna:

-

Číslo příl.:

022

IČD:

19

7246

006

05

03

01

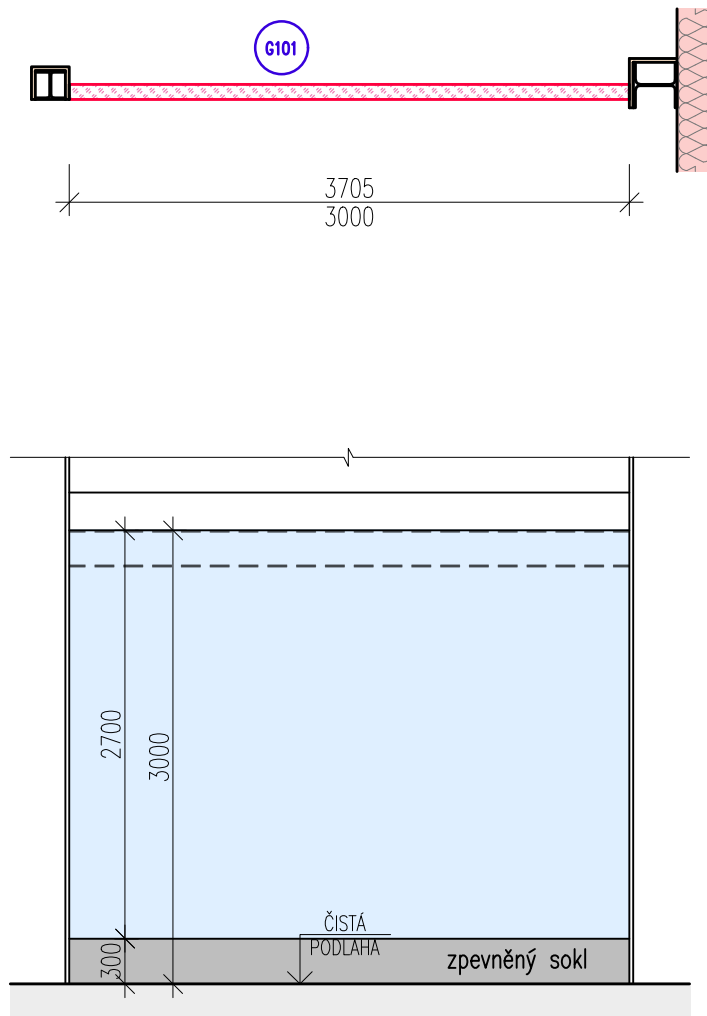
TABULKA OKEN A PROSKLENÝCH STĚN

REKONSTRUKCE VOZOVNY SLOVANY – OBJEKT VST

List č.1

OZNAČENÍ/POZICE	PATRO
G101	1.NP SKLENĚNÁ RÁMOVÁ PŘÍČKA
ROZMĚR SESTAVY	3705 x 3000 mm
DĚLENÍ	VERTIKÁLNÍ
SPECIFIKACE	RÁM HLINÍKOVÝ 40x80mm, přiznaný po celém obvodu SKLO ČIRÉ 2x 9mm, panely lepené k sobě s tmelenou spárou ZPEVNĚNÝ SOKL výška 300 mm PRŮSVITNÝ FÓLIOVÝ POLEP STĚNY – ROZSAH VIZ PROJEKT INTERIERU
NEPRŮZVUČNOST	Rw = 42 dB
BAREVNOST	BARVA RÁMU S PRÁŠKOVÝM NÁSTRÍKEM, DLE PROJEKTU INTERIÉRU
POŽÁRNÍ ODOL.	–
POZNÁMKA	ROZMĚRY NUTNO OVĚŘIT NA STAVBĚ

SCHEMA



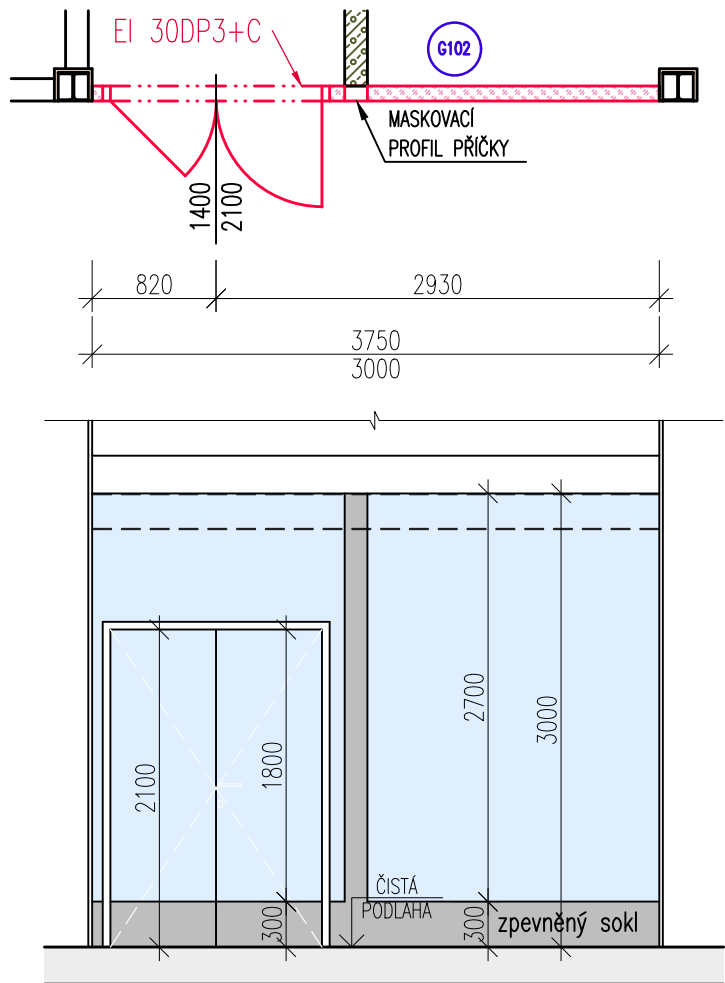
TABULKA OKEN A PROSKLENÝCH STĚN

REKONSTRUKCE VOZOVNY SLOVANY – OBJEKT VST

List č.2

OZNAČENÍ/POZICE	PATRO	
G102	1.NP	SKLENĚNÁ RÁMOVÁ PŘÍČKA S DVEŘMI
ROZMĚR SESTAVY	3750 x 3000 mm	
DĚLENÍ	VERTIKÁLNÍ	
SPECIFIKACE	RÁM HLINÍKOVÝ 40x80mm, přiznaný po celém obvodu	
	SKLO ČIRÉ 2x 9mm, panely lepené k sobě s tmelenou spárrou	
	ZPEVNĚNÝ SOKL výška 300 mm – STŘÍBRNÝ KOV BROUŠENÝ	
	MASKOVACÍ PROFIL v místě příčky	
	PRŮSVITNÝ FÓLIOVÝ POLEP STĚNY – ROZSAH VIZ PROJEKT INTERIERU	
NEPRŮZVUČNOST	R _w = 42 dB	
BARVNOST	BARVA RÁMU S PRÁŠKOVÝM NÁSTŘIKEM, DLE PROJEKTU INTERIÉRU	
POZNÁMKA	ROZMĚRY NUTNO OVĚŘIT NA STAVBĚ	
DVEŘE	ROZMĚR: 2x700 x 2100 mm (světlý otvor)	
	POČET: 1ks	
	MATERIÁL: SKLO BEZPEČNOSTNÍ, RÁM HLINÍKOVÝ	
	POVRCH. ÚPRAVA: SKLO	
	ORIENTACE: DVOUKŘÍDLÉ LEVÉ	
	ŠTÍT: DĚLENÝ, KLIKA–KLIKA	
	POŽÁRNÍ ODOL.: EI 30DP3+C	

SCHEMA



TABULKA OKEN A PROSKLENÝCH STĚN

REKONSTRUKCE VOZOVNY SLOVANY – OBJEKT VST

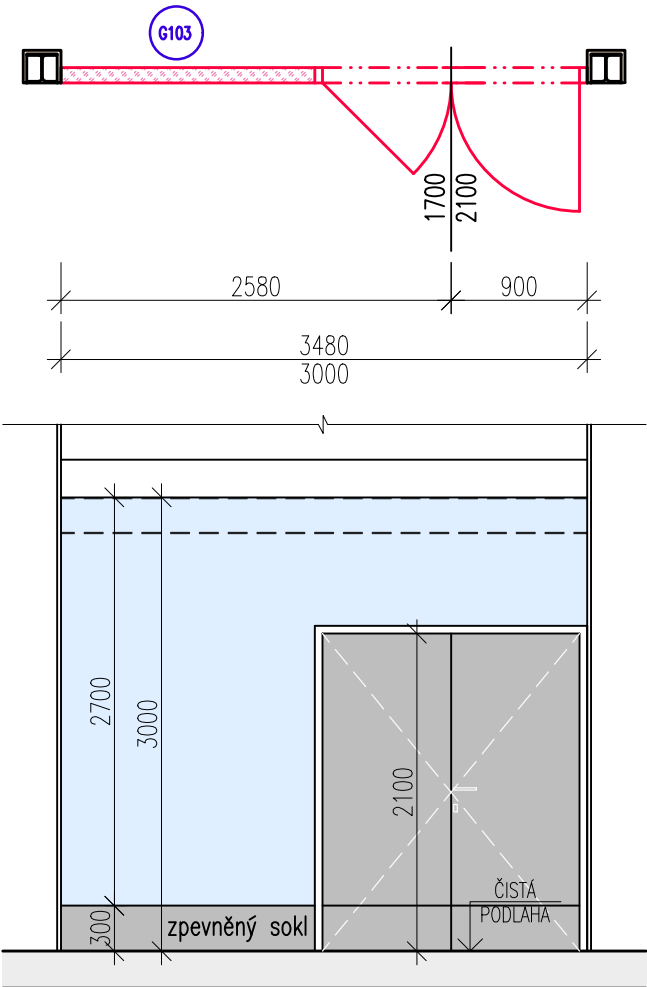
List č.3

OZNAČENÍ/POZICE	PATRO
G103	1.NP

SKLENĚNÁ RÁMOVÁ PŘÍČKA S DVEŘMI

ROZMĚR SESTAVY	3480 x 3000 mm
DĚLENÍ	VERTIKÁLNÍ
SPECIFIKACE	RÁM HLINÍKOVÝ 40x80mm, přiznaný po celém obvodu
	SKLO ČIRÉ 2x 9mm, panely lepené k sobě s tmelenou spárkou
	ZPEVNĚNÝ SOKL výška 300 mm – STŘÍBRNÝ KOV BROUŠENÝ
	PRŮSVITNÝ FÓLIOVÝ POLEP STĚNY – ROZSAH VIZ PROJEKT INTERIERU
NEPRŮZVUČNOST	$R_w = 42$ dB
BARVNOST	BARVA RÁMU S PRÁŠKOVÝM NÁSTŘIKEM, DLE PROJEKTU INTERIERU
POZNÁMKA	ROZMĚRY NUTNO OVĚŘIT NA STAVBĚ
DVEŘE	ROZMĚR: 2x850 x 2100 mm (světlý otvor)
	POČET: 1ks
	MATERIÁL: DESKA – CPL LAMINÁT, RÁM HLINÍKOVÝ
	POVRCH. ÚPRAVA: DEKOR NEBO LAKOVÁNÍ V BARVĚ RAL – VIZ INTERIER
	ORIENTACE: DVOUKŘÍDLÉ LEVÉ
	ŠTÍT: DĚLENÝ, KLIKA–KLIKA
	POŽÁRNÍ ODOL.: –

SCHEMA



TABULKA OKEN A PROSKLENÝCH STĚN

REKONSTRUKCE VOZOVNY SLOVANY – OBJEKT VST

List č.4

OZNAČENÍ/POZICE	PATRO
G201	2.NP

SKLENĚNÁ RÁMOVÁ PŘÍČKA S DVEŘMI

ROZMĚR SESTAVY	1700 x 3000 mm
DĚLENÍ	VERTIKÁLNÍ
SPECIFIKACE	RÁM HLINÍKOVÝ 40x80mm, přiznaný po celém obvodu
	SKLO ČIRÉ 2x 9mm, panely lepené k sobě s tmelenou spárou
	PRŮSVITNÝ FÓLIOVÝ POLEP STĚNY – ROZSAH VIZ PROJEKT INTERIERU
NEPRŮZVUČNOST	$R_w = 42 \text{ dB}$
BARVNOST	BARVA RÁMU S PRÁŠKOVÝM NÁSTŘIKEM, DLE PROJEKTU INTERIÉRU
POZNÁMKA	ROZMĚRY NUTNO OVĚŘIT NA STAVBĚ
DVEŘE	ROZMĚR: 800 x 2100 mm (světlý otvor)
	POČET: 1ks
	MATERIÁL: DESKA – CPL LAMINÁT, RÁM HLINÍKOVÝ
	POVRCH. ÚPRAVA: DEKOR NEBO LAKOVÁNÍ V BARVĚ RAL – VIZ INTERIER
	ORIENTACE: LEVÉ
	ŠTÍT: DĚLENÝ, KLIKA-KLIKA
	POŽÁRNÍ ODOL.: –

SCHEMA

